

DİN KÜLTÜRÜ VE AHLAK BİLGİSİ

2. ÜNİTE

NAMAZ




Bu ünite de sizlerden

- **namaz ibadetini özetlemeniz,**
- **namazın kılınıřını gözlemlemeniz,**
- **namazın insan hayatına etkileri hakkında düşünmeniz,**
- **Tahiyyat duasını ve bu duanın anlamını okuyarak yorumlamanız beklenmektedir.**



2.1. ALLAH'IN HUZURUNDA OLMAK: NAMAZ İBADETİ

- İnsanın kendisini en güzel şekilde yaratıp yaşatan Yüce Allah'a şükretmesi gerekir. Bunun yolu da Allah'a (cc) ibadet etmektir. İbadet aynı zamanda insanın yaratılış amacıdır.
- Namaz, mümini Allah (cc) katında yücelten ve manevi olarak O'na yakınlaştıran bir ibadettir. Ergenlik çağına gelmiş her Müslüman'ın günde beş vakit namaz kılması farzdır.



Görsel 2.1

**“... Namazı dosdođru
kılın çünkü namaz müminler üzerine vakitleri belli bir farzdır.”**
(Nisa 4/103.)



**“Gerçekten müminler kurtuluşa ermiştir.
Onlar namazlarında derin saygı içindedirler...
Ve onlar namazlarına devam ederler.”**
(Müminun 23/1, 2 ve 9.)

“Cennetin anahtarı namaz, namazın anahtarı ise abdesttir.”
(Tirmizi, Tahâret, 1.)



Namaz eřitleri


Farz
Namazlar

Vacip
Namazlar

Nafile
Namazlar

Farz Namazlar

- Yüce Allah'ın kılınmasını kesin olarak emrettiği namazlara farz namazlar denir.
- Ergenlik çağına ulaşmış ve akıl sağlığı yerinde olan her Müslüman'ın günde beş vakit namaz kılması farzdır.

- 
- Sabah Namazı (2 rekât)
 - Öğle Namazı (4 rekât)
 - İkinci namazı (4 rekât)
 - Akşam namazı (3 rekât)
 - Yatsı namazı (4 rekât)
 - Cuma namazı (2 rekât)

Cenaze namazı (Rükû ve secde yapılmadan ayakta kılınır.)
Cenaze namazını bir grup Müslüman'ın kılması yeterlidir.
Böylece diğer Müslümanların üzerinden sorumluluk kalkar.

Vacip Namazlar


- Farz kadar açık ve kesin olmamakla birlikte kılınması emredilen namazlara vacip namaz denir.
- Ramazan ve Kurban Bayramlarında kılınan bayram namazları ve yatsı namazından sonra kılınan vitir namazı, vacip namazlara örnektir.

Nafile Namazlar

- Hz. Peygamber'in farz veya vacip olanlar dışında kıldığı namazlara nafile namazlar denir.
- Beş vakit farz namazın öncesinde veya sonrasında kılınan namazlar, ramazan ayında yatsı ile vitir arasında kılınan teravih namazı, geceleri kılınan teheccüt namazı nafile namazlardandır. Nafile namazlara sünnet namaz da denir.

2.2. NAMAZIN KILINIŐI

- Namaz kılmaya baŐlamadan önce ve namaz kılariken yerine getirilmesi gereken bazı Őartlar vardır. Bunlara namazın farzları denir.
- Namazın farzları; altısı namaza hazırlanırken, altısı da namazı kılariken olmak üzere toplam on iki tanedir.
- Namazın hazırlık Őartlarına dıŐındaki farzlar, kılınıŐ Őartlarına iŐindeki farzlar da denir.



Görsel 2.2

Namazın Hazırlık Şartları

1	Hadesten Taharet	Abdest alarak veya gerekliyse gusülle namaza hazırlanmak
2	Necasetten Taharet	Namaz kılınan yeri ve elbiseyi temiz tutmak
3	Setriavret	Namazda vücudun örtülmesi gereken yerlerini örtmek
4	İstikbalikıble	Kibleye yani Kâbe'nin bulunduğu yöne doğru dönmek
5	Vakit	Kılınacak namazın vakti içinde olmak
6	Niyet	Kılınacak namaza niyet etmek

Abdest


Başta namaz olmak üzere bazı ibadetleri yerine getirmeden önce yapılan dinî temizliktir. Namaz kılmadan önce abdest alınır.

Abdestin Alınışı



Görsel 2.3

1. Bismele çekilerek niyet edilir.



Görsel 2.4

2. Eller yıkanır.



Görsel 2.5

3. Ağız üç kez suyla çalkalanır.



Görsel 2.6

4. Burun üç kez suyla temizlenir.



Görsel 2.7

5. Yüz, üç kez yıkanır.



Görsel 2.8

6. Sağ kol, dirseklerle beraber yıkanır.



Görsel 2.9

7. Sol kol, dirseklerle beraber yıkanır.



Görsel 2.10

8. Sağ el ıslatılarak baş mesh edilir.



Görsel 2.11

9. Eller ıslatılarak kulakların içi ve arkaları temizlenir.



Görsel 2.12

10. Boyun mesh edilir.



Görsel 2.13

11. Sağ ayak topuklarla beraber yıkanır.



Görsel 2.14

12. Sol ayak topuklarla beraber yıkanır.

Abdestin Farzları

1

Yüzü yıkamak

2

Elleri ve kolları dirseklerle beraber yıkamak

3

Başı mesh etmek

4

Ayakları, topuklarla birlikte yıkamak

Abdesti Bozan Başlıca Durumlar

1

Tuvalet ihtiyacını gidermek

2

Yellenmek

3

Ağız dolusu kusmak

4

Bayılmak

5

Uyumak

Gusül

Vücutta kuru yer kalmayacak şekilde tepeden tırnağa yıkanmaya boy abdesti veya gusül denir.

Guslün Farzları

- 1 **Ağız suyla çalkalamak**
- 2 **Burna su çekmek**
- 3 **Bütün vücudu kuru yer kalmayacak şekilde yıkamak**

Teyemmüm

Teyemmüm, suyun bulunmadığı veya kullanılamadığı durumlarda, temiz toprak veya toprak cinsinden bir maddeye eller sürülerek alınan abdesttir. Teyemmüm hem abdest hem de gusül yerine alınabilir.

Teyemmümün Farzları


- 1** Niyet etmek
- 2** Elleri toprağa sürerek yüzü ve kolları mesh etmek

Teyemmümün Alınışı



Görsel 2.15

1. Besmele çekilerek niyet edilir.



Görsel 2.16

2. Eller toprağa sürülür ve silkelenir.




Görsel 2.17

3. Yüz mesh edilir.



Görsel 2.18

4. Eller toprağa sürülerek sağ ve sol kol dirseklere kadar mesh edilir.



Görsel 2.19

Namazın Kılınıř Şartları

1	İftitah Tekbiri	Namaza “Allahüekber” diyerek başlamak
2	Kıyam	Namazda ayakta durmak
3	Kıraat	Namazda Kur’an okumak
4	Rükû	Elleri dizlere koyarak eğilmek
5	Secde	Alnı, burnu, avuç içlerini, dizleri ve ayak parmaklarını yere koyarak kapanmak
6	Ka’de-i ahîre (Son Oturuş)	Namazın sonunda Tahiyyat duasını okuyacak kadar oturmak

Namazın Kılınışı

- Akıllı olan ve ergenlik çağına girmiş her Müslüman'ın sabah, öğle, ikindi, akşam ve yatsı vakitlerinde günde beş defa namaz kılması farzdır. Hangi vakitlerde ve nasıl namaz kılınacağını Hz. Muhammed (sav) Müslümanlara öğretmiştir.
- Namaz, rekât adı verilen bölümlerden oluşur. Rekât; namazın kıyam, kıraat, rükû ve iki secdeden ibaret her bir bölümüdür. İki rekâtlı bir namazın kılınışını öğrenen bir kimse, genel olarak namaz kılmayı öğrenir.



Birinci Rekât


1. Namaza başlama:




Görsel 2.20



Görsel 2.21



Görsel 2.22



Görsel 2.23

Kibleye dönülür ve “Niyet ettim Allah rızası için sabah namazının farzını kılmaya.” denilerek niyet edilir. Erkekler ellerini kulak hizasına, kadınlar ise omuz hizasına kadar kaldırır ve “Allahüekber” (Allah en büyüktür.) diyerek namaza başlar.



Görsel 2.24

Birinci Rekât

2. Kıyam ve Kıraat:



Görsel 2.25

- Erkekler sağ eli, sol bileği kavrayacak şekilde göbek altında; kadınlar ise sağ eli sol elin üzerine koyarak göğüs üstünde bağlar. Bu şekilde ayakta durmaya “kıyam” denir. Kıyamda sırayla Sübhaneke duası, euzübesmele, Fatiha suresi ve kısa bir sure veya birkaç ayet okunur. Buna da “kıraat” denir.



Görsel 2.26

Birinci Rekât

3. Rükû:



Görsel 2.27

Kıyam bittikten sonra “Allahüekber” denilerek rükûya gidilir. Rükûda üç kez, “Sübhane Rabbiye’l-azîm” (Büyük Rabbim her türlü noksanlıktan münezzehtir.) denir. “Semiallahü limen hamideh” (Allah kendisine hamdedeni işitir.) denilerek rükûdan kalkılır ve ayakta, “Rabbenâ lekelhamd” (Rabbimiz hamt senin içindir.) denir.



Görsel 2.28

Birinci Rekât

4. Secde:



Görsel 2.29

“Allahüekber” denilerek secdeye varılır. Secdede üç kez “Sübhâne Rabbiye’l-a’lâ” (Yüce olan Rabbim her türlü noksanlıktan münezzehtir.) denir. “Allahüekber” denilerek oturulur. Tekrar “Allahüekber” denilerek secdeye gidilir. İkinci secdede yine üç defa “Sübhân Rabbiye’l- a’lâ” denir. “Allahüekber” denilerek ikinci rekât için ayağa kalkılır. Böylece bir rekât tamamlanmış olur.


İkinci Rekât

Eller birinci rekâtta gibi bağlanarak kıyamda yani ayakta durulur. Besmele çekilerek Fatiha suresi ile bir sure veya birkaç ayet okunur. Rükû ve secdeler yapılarak oturulur.


5. Son oturuş:



Görsel 2.30



Görsel 2.31



Görsel 2.32



Görsel 2.33

Son oturuşa ka'de-i ahîre denir. Son oturuşta sırasıyla Tahiyat, Salli, Barik ve Rabbena duaları okunur.

İkinci Rekât

6. Selam:




Görsel 2.30



Görsel 2.31







Görsel 2.32



Görsel 2.33

Baş önce sağa, sonra sola çevrilir ve her seferinde “Esselamü aleyküm ve rahmetullah” (Allah’ın selamı ve rahmeti üzerine olsun.) denilerek selam verilir ve namaz bitirilir.

- 
- 
- Kılınacak namaz iki rekâttan fazla ise Tahiyat duasını okuduktan sonra “Allahüekber” denilerek üçüncü rekâta kalkılır. Besmele çekilip Fatiha suresi okunur. Farz namazlarda üçüncü ve dördüncü rekâtlarda Fatiha suresinden sonra başka bir sure veya ayet okunmadan rükû ve secde yapılır.
 - Akşam namazının farzında, üçüncü rekâttan sonra son oturuş ve selam ile namaz bitirilir.
 - Dört rekâtlı farz namazlarda, dördüncü rekât tıpkı üçüncü rekât gibi kılınarak son oturuş ve selam ile namaz tamamlanır.

- 
- 
- Sünnet namazlarda ise namazın üçüncü ve dördüncü rekâtında da Fatiha suresinin ardından bir sure veya birkaç ayet okunarak aynı şekilde namaz bitirilir.
 - İkinci ve yatsı namazının dört rekâtlı sünnetlerinde, diğer namazlardan farklı olarak ilk oturuşta Tahiyat duasından sonra Salli ve Barik duaları okunur. Üçüncü rekâta kalkınca önce Sübhaneke duası okunur.

Cemaatle Namaz

Beş vakit namaz

Cemaatle
Kılınan
Namazlar

Cuma namazı

Bayram namazı

Cenaze namazı

- Namaz hem tek başına hem de cemaatle kılınabilir.
- Beş vakit namazın camilerde cemaatle kılınması Hz. Peygamber tarafından tavsiye edilmiştir.
- Bazı namazların cemaatle kılınma şartı vardır.

2.3. NAMAZ İBADETİNİN İNSANA KAZANDIRDIKLARI

Namaz sayesinde insan kulluk görevini yerine getirmiş olmanın huzurunu yaşar. Namaz kılan insan Allah (cc) ile iletişim kurarak dua ve isteklerini doğrudan Rabbine iletir. Namaz, kişiye sevap kazandırır ve onun Allah (cc) katındaki kıymetini artırır. Bu ibadet, kişinin Allah'a (cc) olan bağlılığını pekiştirir. Namaz kılmak, Müslümanların manevi dünyalarını zenginleştirir ve onlara hayatın zorlukları karşısında dayanma gücü ve sabır verir.



Görsel 2.34

2.4. BİR DUA ÖĞRENİYORUM: TAHİYYAT DUASI

التَّحِيَّاتُ لِلَّهِ وَالصَّلَوَاتُ وَالطَّيِّبَاتُ
السَّلَامُ عَلَيْكَ أَيُّهَا النَّبِيُّ وَرَحْمَةُ اللَّهِ وَبَرَكَاتُهُ
السَّلَامُ عَلَيْنَا وَعَلَى عِبَادِ اللَّهِ الصَّالِحِينَ
أَشْهَدُ أَنْ لَا إِلَهَ إِلَّا اللَّهُ وَأَشْهَدُ أَنَّ مُحَمَّدًا عَبْدُهُ
وَرَسُولُهُ

Tahiyyat Duası

Okunuşu

Ettehiyyâtü / Lillâhi / Vessalavâtü
/ Vettayyibât
Esselâmü aleyke /
Eyyühennebiyyü / Veraḥmetullâhi
ve berekâtuh
Esselâmu aleynâ / Ve alâ
ibâdillâhissâliḥîn
Eşhedü ellâ ilâhe illallâh / Ve
eşhedü enne
Muḥammeden abdühû ve rasûlüh

Anlamı

Selam, rahmet ve bütün güzellikler, iyilikler Allah içindir.
Ey Peygamber! Allah'ın rahmeti, bereketi ve selamı senin üzerine olsun.
Selam, bize ve Allah'ın iyi kullarının üzerine olsun.
Tanıklık ederim ki Allah'tan başka ilah yoktur.
Yine tanıklık ederim ki Muhammed onun kulu ve elçisidir.